

8. 団体戦組合せ

( A ) グループ

チーム名	足立区	日野市	小平市	板橋区	勝	負	順位
1 足立区		4 - 1	5 - 0	4 - 1	3	0	1
2 日野市	1 - 4		4 - 1	4 - 1	2	1	2
3 小平市	0 - 5	1 - 4		1 - 4	0	3	4
4 板橋区	1 - 4	1 - 4	4 - 1		1	2	3

( B ) グループ

チーム名	目黒区	江戸川区	東大和市	東村山市	勝	負	順位
5 目黒区		4 - 1	4 - 1	4 - 1	3	0	1
6 江戸川区	1 - 4		4 - 1	3 - 2	2	1	2
7 東大和市	1 - 4	1 - 4		4 - 1	1	2	3
8 東村山市	1 - 4	2 - 3	1 - 4		0	3	4

( C ) グループ

チーム名	大田区	武蔵野市	立川市	練馬区	勝	負	順位
9 大田区		5 - 0	5 - 0	4 - 1	3	0	1
10 武蔵野市	0 - 5		4 - 1	0 - 5	1	2	3
11 立川市	0 - 5	1 - 4		0 - 5	0	3	4
12 練馬区	1 - 4	5 - 0	5 - 0		2	1	2

( D ) グループ

チーム名	調布市	世田谷区	文京区	多摩市	勝	負	順位
13 調布市		2 - 3	3 - 2	3 - 2	2(1.18)	1	3
14 世田谷区	3 - 2		1 - 4	4 - 1	2(1.28)	1	2
15 文京区	2 - 3	4 - 1		4 - 1	2(2.0)	1	1
16 多摩市	2 - 3	1 - 4	1 - 4		0	3	4

( E ) グループ

チーム名	港区	千代田区	昭島市	福生市	勝	負	順位
17 港区		3 - 2	5 - 0	5 - 0	3	0	1
18 千代田区	2 - 3		5 - 0	5 - 0	2	1	2
19 昭島市	0 - 5	0 - 5		2 - 3	0	3	4
20 福生市	0 - 5	0 - 5	3 - 2		1	2	3

( F ) グループ

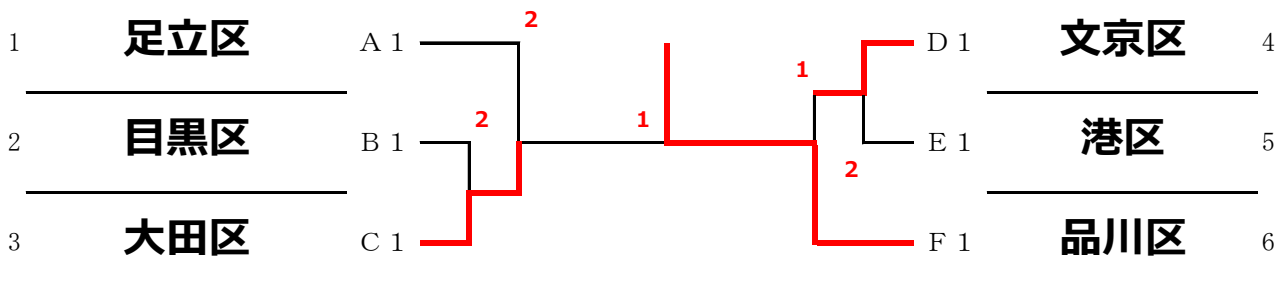
チーム名	品川区	中野区	青梅市	葛飾区	勝	負	順位
21 品川区		5 - 0	5 - 0	2 - 3	2(12/3)	1	1
22 中野区	0 - 5		3 - 2	2 - 3	1(0.5)	2	4
23 青梅市	0 - 5	2 - 3		3 - 2	1(0.545)	2	3
24 葛飾区	3 - 2	3 - 2	2 - 3		2(8/7)	1	2

《リーグ戦の順序》

4チーム	[	2-3	[	2-4	[	3-4
	]	1-4	]	1-3	]	1-2
3チーム		2-3		1-3		1-2

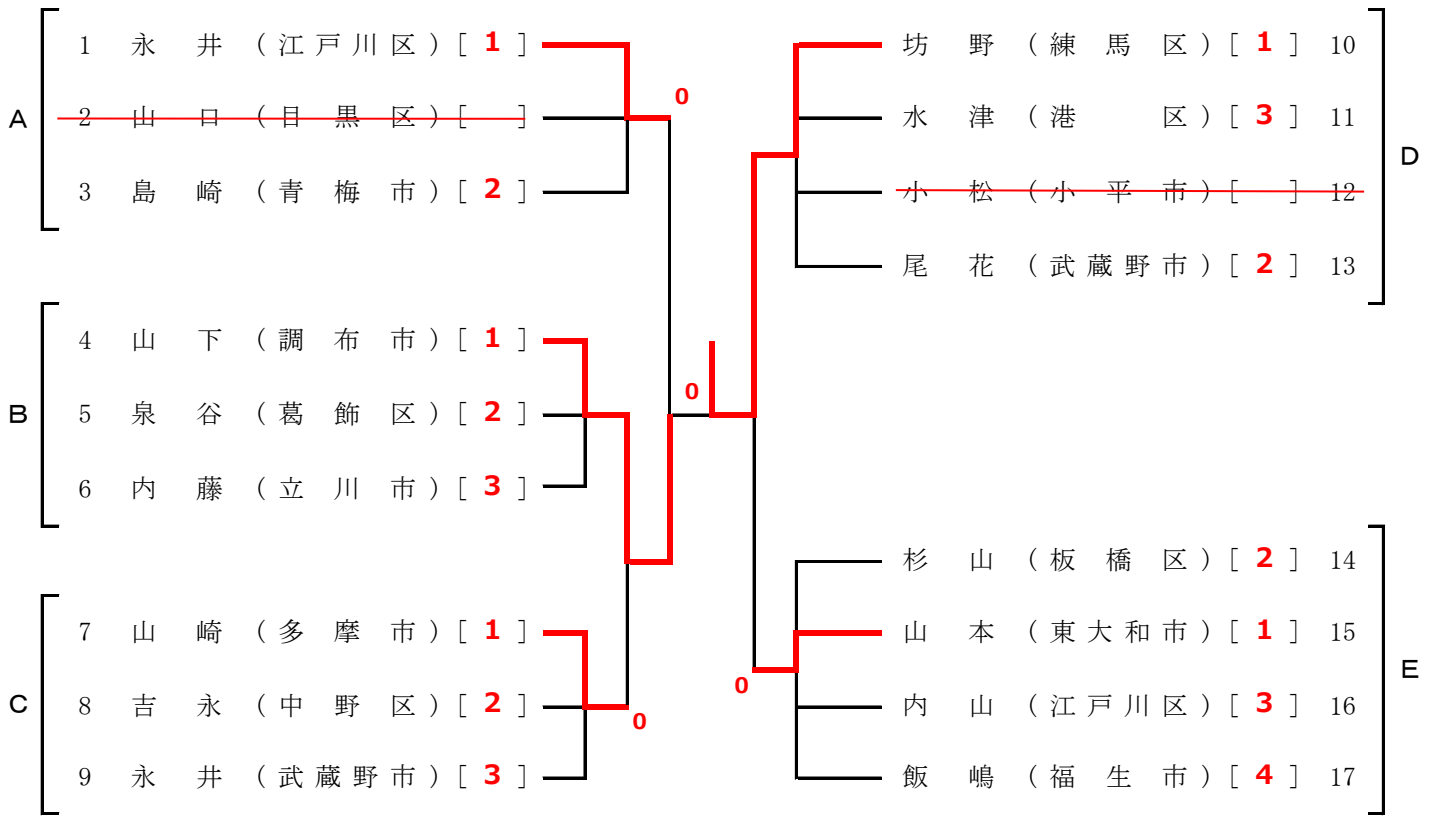
- ※ リーグ戦は全試合5番まで行う
- ※ 得点は最後まで記入する
- ※ 同率の場合、全試合の得・失点とする
- ※ 決勝トーナメントは3点先取とする

決勝トーナメント

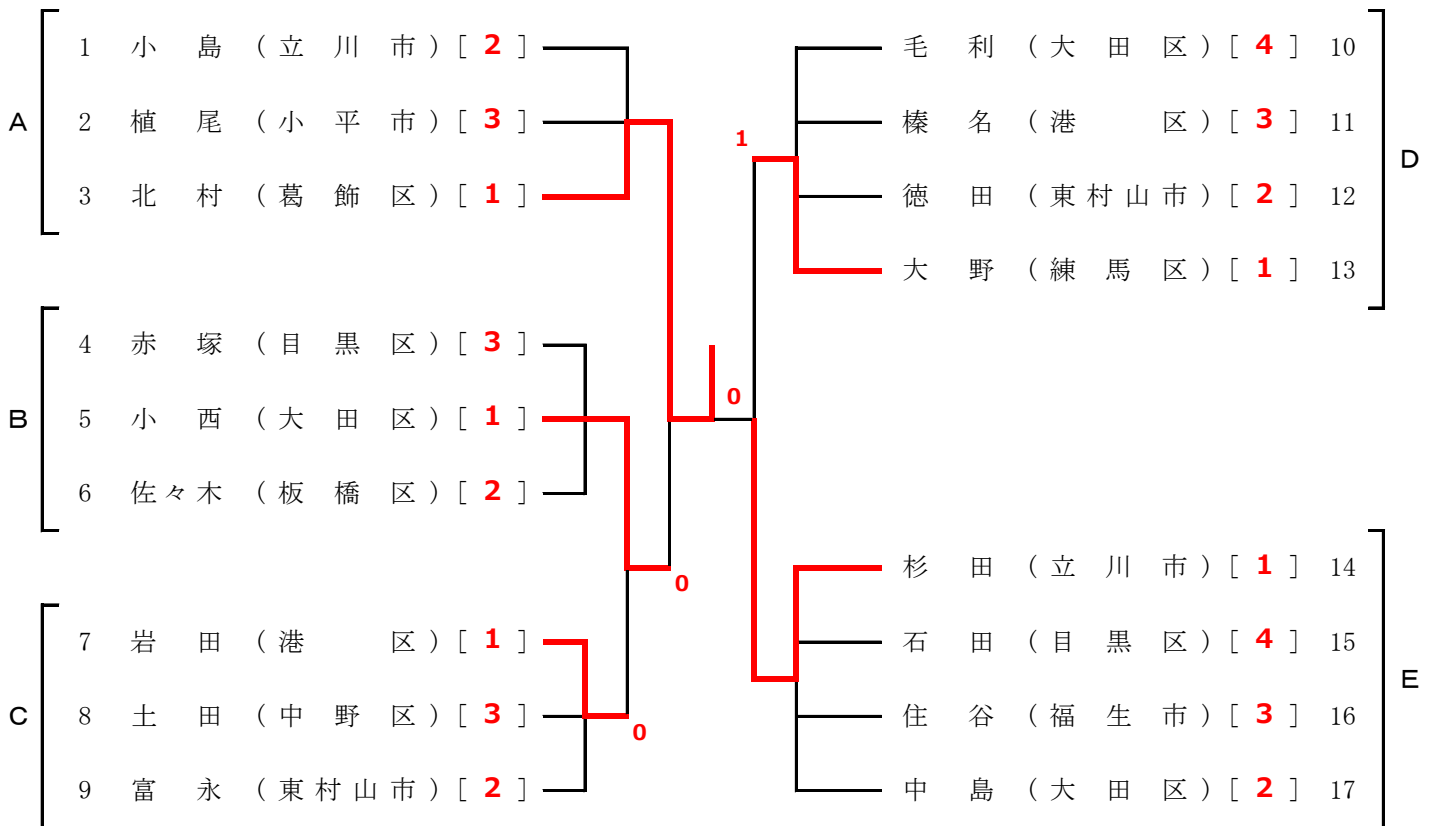




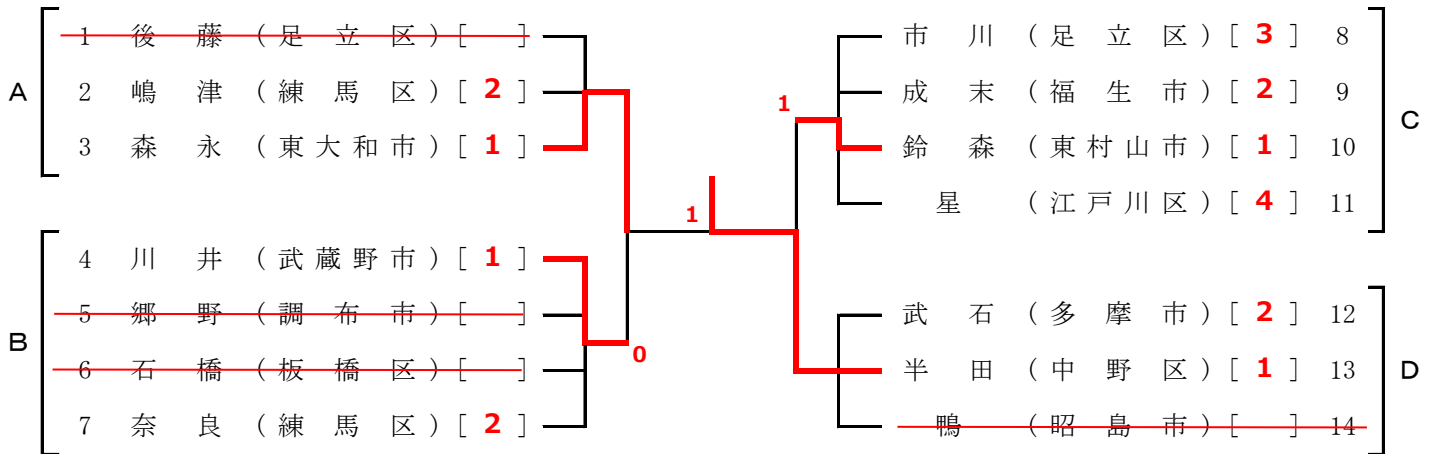
④ 男子 65 ~ 69 歳代



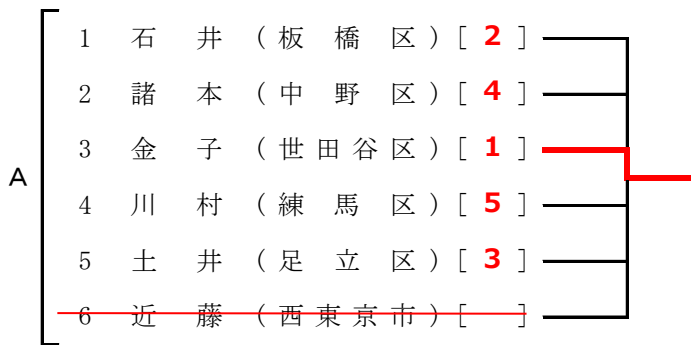
⑤ 男子 70 ~ 74 歳代



⑥ 男子 75 ～ 79 歳代



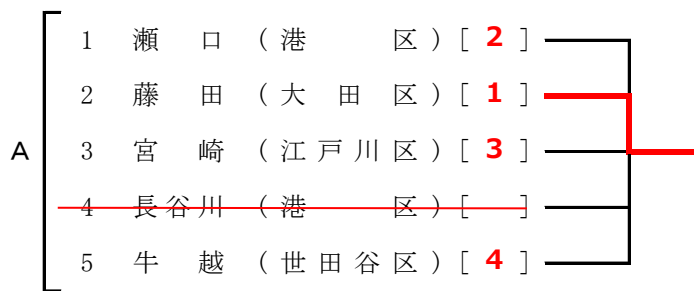
⑦ 男子 80 歳以上



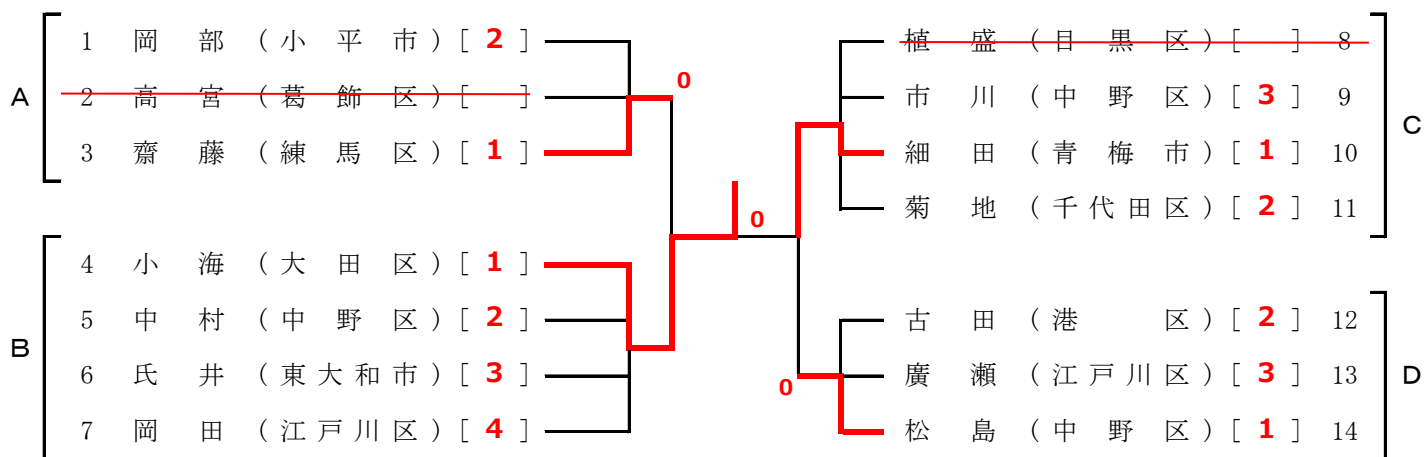
《リーグ戦の試合順序》

3人の場合	2-3	1-3	1-2			
4人の場合	1-4	2-3	1-3	2-4	1-2	3-4
5人の場合	2-5	3-4	1-5	2-3	1-4	
	3-5	1-3	2-4	1-2	4-5	
6人の場合	1-6	2-5	3-4	1-5	4-6	
	2-3	1-4	3-5	2-6	1-3	
	2-4	5-6	1-2	3-6	4-5	

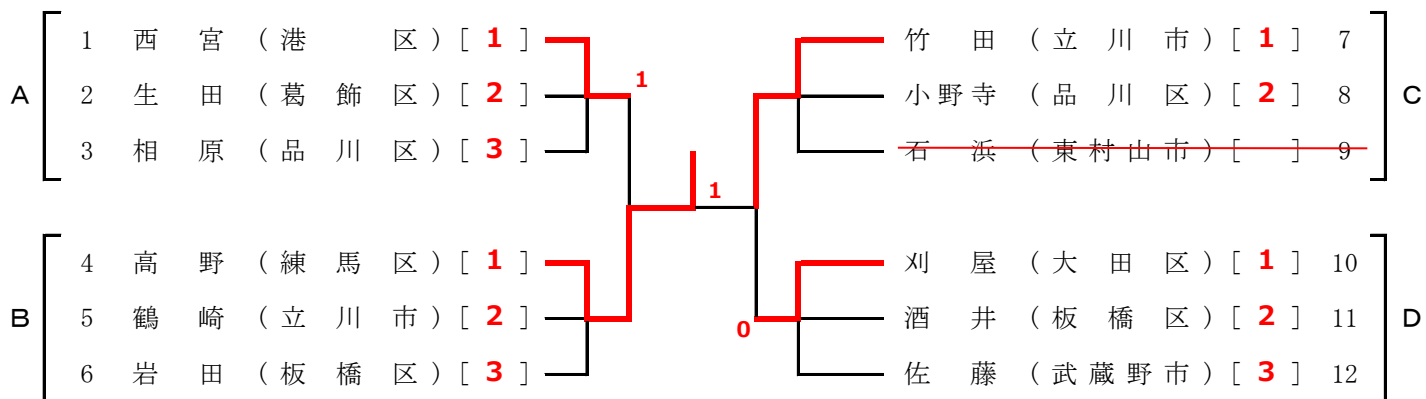
⑧ 女子 40 歳代



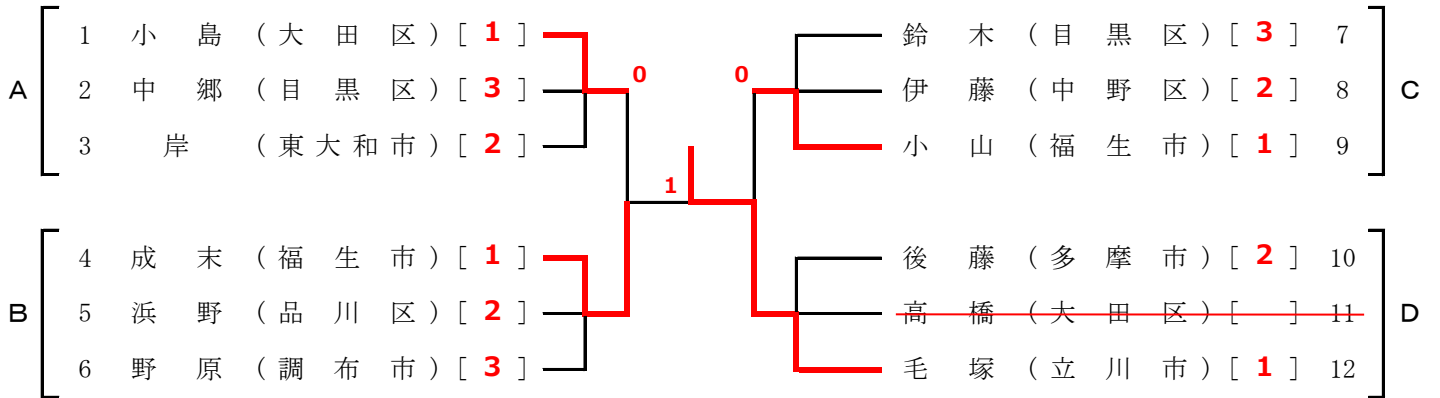
⑨ 女子 50 歳代



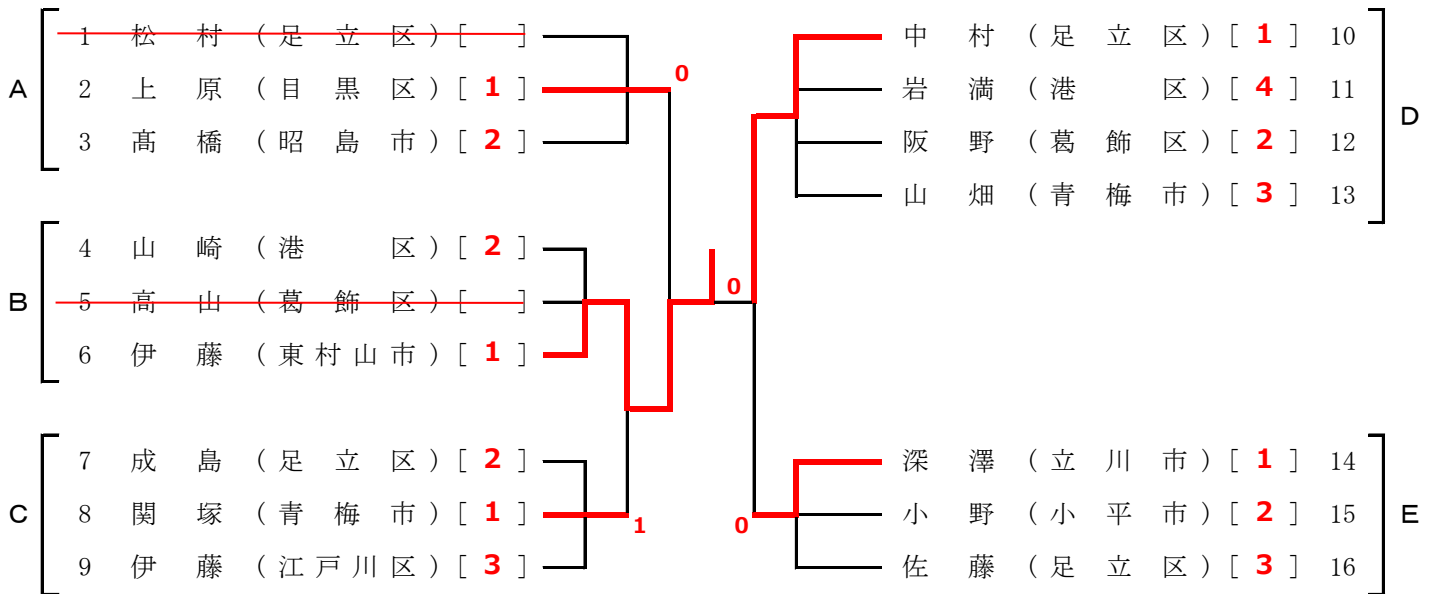
⑩ 女子 60 ~ 64 歳代



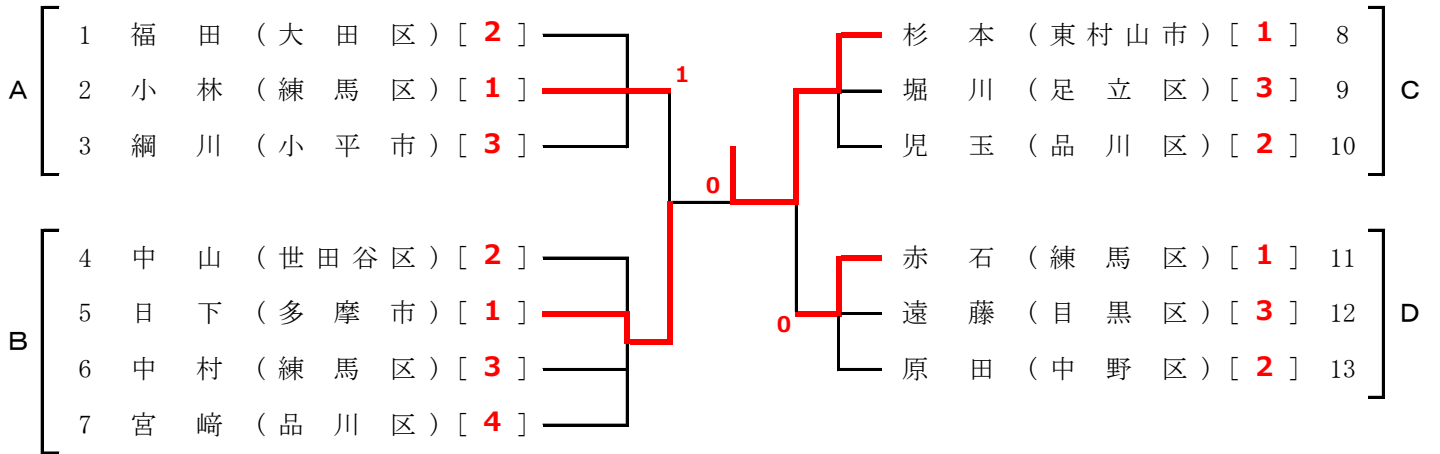
⑪ 女子 65 ~ 69 歳代



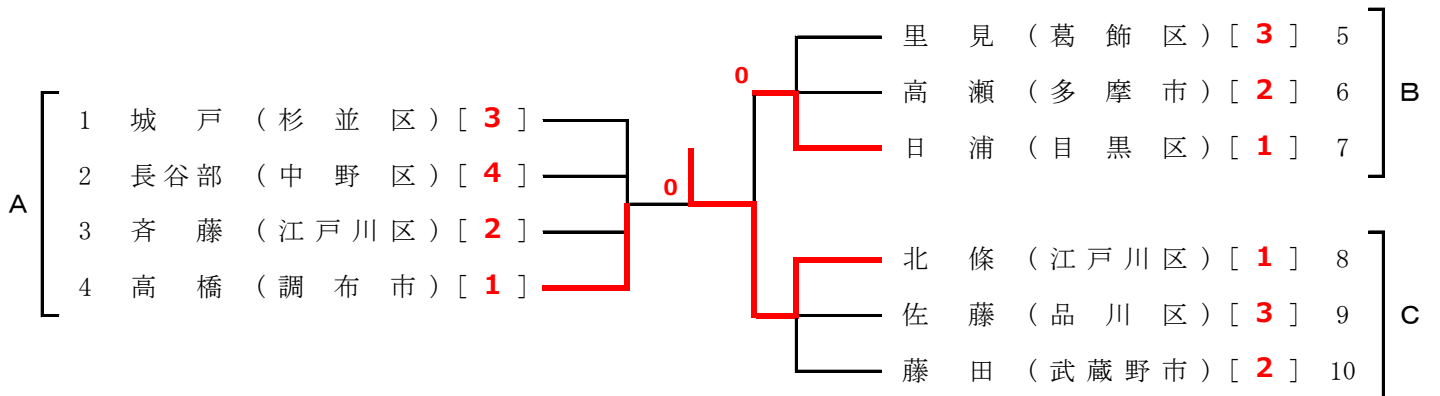
⑫ 女子 70 ~ 74 歳代



⑬ 女子 75 ～ 79 歳代



⑭ 女子 80 歳以上



《リーグ戦の試合結果記入表》

		1	2	3	4	5	6	勝負	順位
1									
2									
3									
4									
5									
6									